












Transparencia Financieros

- D.2 Publicar contenido contable
- D.3 Publicar contenido presupuestario
- D.4 Publicar contenido programático
- D. Transparencia Financieros-Anexo 1

Transparencia Título V

- D.1 Publicar Título V
- D.5 Publicar otras obligaciones
- D. Transparencia Título V-Anexo 1

CONTENIDO:

-  D.1.11.-Formato Amortizado concepto montos pagados por ayudas y subsidios
-  D.2.1 Publica el Estado de Actividades
-  D.2.2 Publica el Estado de Situación Financiera
-  D.2.3 Publica el Estado de Variación en la Hacienda Pública
-  D.2.4 Publica el Estado de Cambios en la Situación Financie
-  D.2.5 Publica el Estado de Flujos de Efectivo
-  D.2.6 Publica el Informe sobre Pasivos Contingentes
-  D.2.8 ESTADO ANALITICO DEL ACTIVO
-  D.2.9 Publica el Estado Analítico de la Deuda y Otros Pasivos
-  D.3.1 Publica el Estado Analítico de Ingresos
-  D.4.2 Publica los Indicadores de Resultados



Concepto	Ayuda	Subsidio	Sector (económico o social)	Beneficiario	CURP	RFC	Monto Pagado
439 OTROS SUBSIDIOS		X	ECONOMICO	Colegio Nacional de Educación Técnica CONALEP		CEP990527AC6	0.00

“SIN INFORMACION QUE REVELAR”



LIC. MIGUEL ÁNGEL RAMOS GORDILLO
JEFE DE PROYECTO DE SEGUIMIENTO
Y CONTROL PRESUPUESTAL

SISTEMA CONTABLE 2018
ESTADO DE ACTIVIDADES

DEL 1o. DE ENERO AL 30 DE JUNIO DE 2018

Página 1 de 1

Fecha: 20/07/2018

	2018	2017
INGRESOS Y OTROS BENEFICIOS		
<i>Ingresos de la Gestión</i>		
Impuestos		
Cuotas y Aportaciones de Seguridad Social		
Contribuciones de Mejoras		
Derechos		
Productos de Tipo Corriente		
Aprovechamientos de Tipo Corriente		
Ingresos por Venta de Bienes y Servicios		
Ingresos no Comprendidos en las Fracciones de la Ley de Ingresos	15,259,015.41	32,685,628.95
Causados en Ejercicios Fiscales Anteriores Pendientes de Liquidación o Pago		
<i>Participaciones, Aportaciones, Transferencias, Asignaciones, Subsidios y Otras Ayudas</i>		
Participaciones y Aportaciones		
Transferencias, Asignaciones, Subsidios y Otras Ayudas		
<i>Otros Ingresos y Beneficios</i>		
Ingresos Financieros	1,529.87	2,619.85
Incremento por Variación de Inventarios		
Disminución del Exceso de Estimaciones por Pérdida o Deterioro U Obsolescencia		
Disminución del Exceso de Provisiones		
Otros Ingresos y Beneficios Varios	663,558,707.71	419,113,556.08
Total de Ingresos y Otros Beneficios	678,819,252.99	451,801,804.88
GASTOS Y OTRAS PÉRDIDAS		
<i>Gastos de Funcionamiento</i>		
Servicios Personales	33,581,058.11	166,298,622.03
Materiales y Suministros	543,145,699.86	234,467,877.02
Servicios Generales	34,552,204.10	18,346,309.62
<i>Transferencias, Asignaciones, Subsidios y Otras Ayudas</i>		
Transferencias Internas y Asignaciones al Sector Público		
Transferencias al Resto del Sector Público		
Subsidios y Subvenciones		
Ayudas Sociales		
Pensiones y Jubilaciones		
Transferencias a Fideicomisos, Mandatos y Contratos Análogos		
Transferencias a la Seguridad Social		
Donativo		
Transferencias al Exterior		
<i>Participaciones y Aportaciones</i>		
Participaciones		
Aportaciones		
Convenios		
<i>Intereses, Comisiones y Otros Gastos de la Deuda Pública</i>		
Intereses de la Deuda Pública		
Comisiones de la Deuda Pública		
Gastos de la Deuda Pública		
Costo por Coberturas		
Apoyos Financieros		
<i>Otros Gastos y Pérdidas Extraordinarias</i>		
Estimaciones, Depreciaciones, Deterioros, Obsolescencias, y Amortizaciones		
Provisiones		
Disminución de Inventarios		
Aumento por Insuficiencia de Estimaciones por Pérdida o Deterioro y Obsolescencia		
Aumento por Insuficiencia de Provisiones		
Otros Gastos	13,387,349.34	25,374,719.18
<i>Inversión Pública</i>		
Inversión Pública no Capitalizable		
Total de Gastos y Otras Pérdidas	624,666,311.41	444,487,527.85
Resultados del Ejercicio (Ahorro/Desahorro)	54,152,941.58	7,314,277.03

Mtro. Fernando Betancourt Barrios

Director de Administración de los Recursos

Dr. Carlos Ruiz Molina

Jefe de Recursos Financieros

"Bajo protesta de decir verdad declaramos que los Estados Financieros y sus notas, son razonablemente correctos y son responsabilidad del emisor".

SISTEMA CONTABLE 2018
ESTADO DE SITUACIÓN FINANCIERA
AL 30 DE JUNIO DEL 2018

Página 1 de 1
Fecha: 20/07/2018

ACTIVO	2018	2017	PASIVO	2018	2017
ACTIVO			PASIVO		
Activo Circulante			Activo Circulante		
Efectivo y Equivalentes	121,891,268.11	87,598,912.81	Cuentas por Pagar a Corto Plazo	12,527,667.73	82,742,316.62
Derechos a Recibir Efectivo o Equivalentes	458,702.83	3,831,532.48	Documentos por Pagar a Corto Plazo		
Derechos a Recibir Bienes o Servicios			Porción a Corto Plazo de la Deuda Pública a Largo Plazo		
Inventarios			Títulos y Valores a Corto Plazo		
Almacenes			Pasivos Diferidos a Corto Plazo		
Estimación por Pérdida o Deterioro de Activos Circulantes			Fondos y Bienes de Terceros en Garantía y/o Administración a Corto Plazo	2,180,846.16	
Otros Activos Circulantes			Provisiones a Corto Plazo		
Total de Activos Circulantes	122,349,970.94	91,430,445.29	Otros Pasivos a Corto Plazo	8,015,342.77	224,410.94
Activo No Circulante			Total de Pasivos Circulantes	22,723,856.66	82,966,727.56
Inversiones Financieras a Largo Plazo			Pasivo No Circulante		
Derechos a Recibir Efectivo o Equivalentes a Largo Plazo		5,183.29	Cuentas por Pagar a Largo Plazo	474,065.00	474,065.00
Bienes Inmuebles, Infraestructura y Construcciones en Proceso	77,766,027.37	77,766,027.37	Documentos por Pagar a Largo Plazo		
Bienes Muebles	46,426,224.85	46,426,224.85	Deuda Pública a Largo Plazo		
Activos Intangibles			Pasivos Diferidos a Largo Plazo		
Depreciación, Deterioro y Amortización Acumulada de Bienes	(4,116,207.01)	(4,116,207.01)	Fondos y Bienes de Terceros en Garantía y/o Administración a Largo Plazo		
Activos Diferidos			Provisiones a Largo Plazo		
Estimación por Pérdida o Deterioro de Activos no Circulantes			Total de Pasivos No Circulantes	474,065.00	474,065.00
Otros Activos no Circulantes			Total de Pasivo	23,197,921.66	83,440,792.56
Total de Activos No Circulantes	120,076,045.21	120,081,228.50	HACIENDA PÚBLICA / PATRIMONIO		
Total del Activo	242,426,016.15	211,511,673.79	Hacienda Pública/Patrimonio Contribuido		
			Aportaciones		
			Donaciones de Capital		
			Actualización de la Hacienda Pública/Patrimonio		
			Hacienda Pública/Patrimonio Generado	219,228,094.49	128,070,881.23
			Resultados del Ejercicio (Ahorro/Desahorro)	54,152,941.58	7,314,277.03
			Resultados de Ejercicios Anteriores	112,842,353.85	66,523,805.14
			Revalúos	52,232,799.06	52,232,799.06
			Reservas		
			Rectificaciones de Resultados de Ejercicios Anteriores		
			Exceso o Insuficiencia en la Actualización de la Hacienda Pública/Patrimonio		
			Resultado por Posición Monetaria		
			Resultado por Tenencia de Activos no Monetarios		
			Total Hacienda Pública/Patrimonio	219,228,094.49	128,070,881.23
			Total del Pasivo y Hacienda Pública/Patrimonio	242,426,016.15	211,511,673.79

Mtro. Fernando Betancourt Barrios

Director de Administración de los Recursos

Dr. Carlos Ruiz Molina

Jefe de Recursos Financieros

"Bajo protesta de decir verdad declaramos que los Estados Financieros y sus notas, son razonablemente correctos y son responsabilidad del emisor".

SISTEMA CONTABLE 2018
ESTADO DE VARIACIÓN EN LA HACIENDA PÚBLICA

DEL 01 DE ENERO AL 30 DE JUNIO DE 2018

Página 1 de 1

Fecha:

20/07/2018

Concepto	Hacienda Pública / Patrimonio Contribuido	Hacienda Pública / Patrimonio Generado de Ejercicios Anteriores	Hacienda Pública / Patrimonio Generado del Ejercicio	Exceso o Insuficiencia en la Actualización de la Hacienda Pública / Patrimonio	Total
Hacienda Pública / Patrimonio Contribuido Neto de 2017 Aportaciones Donaciones de Capital Actualización de la Hacienda Pública/Patrimonio					
Hacienda Pública / Patrimonio Generado Neto de 2017 Resultados del Ejercicio (Ahorro/Desahorro) Resultados del Ejercicios Anteriores Revalúos Reservas Rectificaciones de Resultados de Ejercicios Anteriores		120,756,604.20 68,523,805.14 52,232,799.06	7,314,277.03 7,314,277.03		128,070,881.23 7,314,277.03 68,523,805.14 52,232,799.06
Exceso o Insuficiencia en la Actualización de la Hacienda Pública / Patrimonio Neto de 2017 Resultado por Posición Monetaria Resultado por Tenencia de Activos no Monetarios					
Hacienda Pública / Patrimonio Neto Final de 2017		120,756,604.20	7,314,277.03		128,070,881.23
Cambios en la Hacienda Pública / Patrimonio Contribuido Neto de 2018 Aportaciones Donaciones de Capital Actualización de la Hacienda Pública/Patrimonio					
Variaciones de la Hacienda Pública / Patrimonio Generado Neto de 2018 Resultados del Ejercicio (Ahorro/Desahorro) Resultados de Ejercicios Anteriores Revalúos Reservas Rectificaciones de Resultados de Ejercicios Anteriores		44,318,548.71 44,318,548.71	46,838,664.55 54,152,941.58 (7,314,277.03)		91,157,213.26 54,152,941.58 37,004,271.68
Cambios en el Exceso o Insuficiencia en la Actualización de la Hacienda Pública / Patrimonio Neto de 2018 Resultado por Posición Monetaria Resultado por Tenencia de Activos no Monetarios					
Hacienda Pública / Patrimonio Neto Final de 2018		165,075,152.91	54,152,941.58		219,228,094.49

Mtro. Fernando Betancourt Barrios

Director de Administración de los Recursos

Dr. Carlos Ruiz Molina


Jefe de Recursos Financieros


"Bajo protesta de decir verdad declaramos que los Estados Financieros y sus notas, son razonablemente correctos y son responsabilidad del emisor".

SISTEMA CONTABLE 2018
ESTADO DE CAMBIOS EN LA SITUACIÓN FINANCIERA
DEL 1o. DE ENERO AL 30 DE JUNIO DE 2018

Página 1 de 1
Fecha: 20/07/2018

	Origen	Aplicación
ACTIVO		
Activo Circulante		
Efectivo y Equivalentes		34,292,355.30
Derechos a Recibir Efectivo o Equivalentes	3,372,829.65	
Derechos a Recibir Bienes o Servicios		
Inventarios		
Almacenes		
Estimación por Pérdida o Deterioro de Activos Circulantes		
Otros Activos Circulantes		
Activo No Circulante		
Inversiones Financieras a Largo Plazo		
Derechos a Recibir Efectivo o Equivalentes a Largo Plazo	5,183.29	
Bienes Inmuebles, Infraestructura y Construcciones en Proceso		
Bienes Muebles		
Activos Intangibles		
Depreciación, Deterioro y Amortización Acumulada de Bienes		
Activos Diferidos		
Estimación por Pérdida o Deterioro de Activos no Circulantes		
Otros Activos no Circulantes		
PASIVO		
Pasivo Circulante		
Cuentas por Pagar a Corto Plazo		70,214,648.89
Documentos por Pagar a Corto Plazo		
Porción a Corto Plazo de la Deuda Pública a Largo Plazo		
Títulos y Valores a Corto Plazo		
Pasivos Diferidos a Corto Plazo		
Fondos y Bienes de Terceros en Garantía y/o Administración a Corto Plazo	2,180,846.16	
Provisiones a Corto Plazo		
Otros Pasivos a Corto Plazo	7,790,931.83	
Pasivo No Circulante		
Cuentas a Pagar a Largo Plazo		
Documentos por Pagar a Largo Plazo		
Deuda Pública a Largo Plazo		
Pasivos Diferidos a Largo Plazo		
Fondos y Bienes de Terceros en Garantía y/o Administración a Largo Plazo		
Provisiones a Largo Plazo		
HACIENDA PÚBLICA/PATRIMONIO		
Hacienda Pública/Patrimonio Contribuido		
Aportaciones		
Donaciones de Capital		
Actualización de la Hacienda Pública/Patrimonio		
Hacienda Pública/Patrimonio Generado		
Resultados del Ejercicio (Ahorro/Desahorro)	46,838,664.55	
Resultados de Ejercicios Anteriores	44,318,548.71	
Revalúos		
Reservas		
Rectificaciones de Resultados de Ejercicios Anteriores		
Exceso o Insuficiencia en la Actualización de la Hacienda Pública/Patrimonio		
Resultado por Posición Monetaria		
Resultado por Tenencia de Activos no Monetarios		


Mtro. Fernando Betancourt Barrios
Director de Administración de los Recursos


Dr. Carlos Ruiz Molina
Jefe de Recursos Financieros

"Bajo protesta de decir verdad declaramos que los Estados Financieros y sus notas, son razonablemente correctos y son responsabilidad del emisor".

SISTEMA CONTABLE 2018
ESTADO DE FLUJOS DE EFECTIVO
DEL 01 DE ENERO AL 30 DE JUNIO DE 2018

Página 1 de 1
Fecha: 20/07/2018

CONCEPTO	2018	2017
Flujos de Efectivo de las Actividades de Operación		
Origen	678,819,252.99	451,801,804.88
Impuestos		
Cuotas y Aportaciones de Seguridad Social		
Contribuciones de Mejoras		
Derechos		
Productos de Tipo Corriente		
Aprovechamientos de Tipo Corriente		
Ingresos por Venta de Bienes y Servicios	15,259,015.41	32,685,628.95
Ingresos no Comprendidos en las Fracciones de la Ley de Ingresos Causados en Ejercicios Fiscales Anteriores		
Pendientes de Liquidación o Pago		
Participaciones y Aportaciones		
Transferencias, Asignaciones, Subsidios y Otras Ayudas		
Otros Orígenes de Operación	663,560,237.58	419,116,175.93
Aplicación	624,666,311.41	444,487,527.85
Servicios Personales	33,581,058.11	166,298,622.03
Materiales y Suministros	543,145,699.86	234,467,877.02
Servicios Generales	34,552,204.10	18,346,309.62
Transferencias Internas y Asignaciones al Sector Público		
Transferencias al Resto del Sector Público		
Subsidios y Subvenciones		
Ayudas Sociales		
Pensiones y Jubilaciones		
Transferencias a Fideicomisos, Mandatos y Contratos Análogos		
Transferencias a la Seguridad Social		
Donativos		
Transferencias al Exterior		
Participaciones		
Aportaciones		
Convenios		
Otras Aplicaciones de Operación	13,387,349.34	25,374,719.18
Flujos Netos de Efectivo de las Actividades de Operación	54,152,941.58	7,314,277.03
Flujos de Efectivo de las Actividades de Inversión		
Origen	47,966,034.21	13,650,332.73
Bienes Inmuebles, Infraestructura y Construcciones en Proceso		
Bienes Muebles		
Otros Orígenes de Inversión	47,966,034.21	13,650,332.73
Aplicación	7,583,749.59	12,230,022.55
Bienes Inmuebles, Infraestructura y Construcciones en Proceso		
Bienes Muebles		
Otras Aplicaciones de Inversión	7,583,749.59	12,230,022.55
Flujos Netos de Efectivo de las Actividades de Inversión	40,382,284.62	1,420,310.18
Flujo de Efectivo de las Actividades de Financiamiento		
Origen	16,578,424.61	75,671,778.22
Endeudamiento Neto		
Interno		
Externo		
Otros Orígenes de Financiamiento	16,578,424.61	75,671,778.22
Aplicación	76,821,295.51	6,182,011.93
Servicios de la Deuda		
Interno		
Externo		
Otras Aplicaciones de Financiamiento	76,821,295.51	6,182,011.93
Flujos Netos de Efectivo de las Actividades de Financiamiento	(60,242,870.90)	69,489,766.29
Incremento/Disminución Neta en el Efectivo y Equivalentes al Efectivo	34,292,355.30	78,224,353.50
Efectivo y Equivalentes al Efectivo al Inicio del Ejercicio	87,598,912.81	9,374,559.31
Efectivo y Equivalentes al Efectivo al Final del Ejercicio	121,891,268.11	87,598,912.81

Mtro. Fernando Betancourt Barrios

Director de Administración de los Recursos

Dr. Carlos Raúl Molina

Jefe de Recursos Financieros

"Bajo protesta de decir verdad declaramos que los Estados Financieros y sus notas, son razonablemente correctos y son responsabilidad del emisor".

SISTEMA CONTABLE 2018
INFORME SOBRE PASIVOS CONTINGENTES
DEL 1o. DE ENERO AL 30 DE JUNIO DE 2018

Página 1 de 1
20/07/2018

Fecha:

De conformidad a las Principales Reglas de Registro y Valoración del Patrimonio (Elementos Generales), emitidas por el Consejo Nacional de Armonización Contable, publicadas en el capítulo reformado en el Diario Oficial de la Federación el 06 de octubre del 2014, los Pasivos Contingentes consideran:


- a) Obligaciones surgidas a raíz de sucesos pasados, cuya existencia ha de ser confirmada sólo por la concurrencia, de uno o más eventos inciertos en el futuro que no están enteramente bajo el control del organismo público.
- b) Una obligación presente a raíz de sucesos pasados, que no se ha reconocido contablemente porque no es viable que el ente público tenga que satisfacerla, o debido a que el importe de la obligación no puede ser cuantificado con la suficiente confiabilidad.

Al respecto, se informa que éste Organismo Público a esta fecha NO cuenta con Pasivos Contingentes significativos pendientes de pago, ya que estos se reconocen y se liquidan en el transcurso del ejercicio, en la vigencia del presupuesto.



Mtro. Fernando Betancourt Barrios

Director de Administración de los Recursos



Dr. Carlos Ruiz Molina

Jefe de Recursos Financieros

CONALEP CHIAPAS

SISTEMA CONTABLE 2018

ESTADO ANALITICO DEL ACTIVO

DEL 01 DE ENERO AL 30 DE JUNIO DEL 2018

Fecha:

Página 1 de 1
20/07/2018

CONCEPTO	Saldo Inicial (SI)	Cargos del Periodo	Abonos del Periodo	Saldo Final (SF)	Variación del Periodo (SF - SI)
ACTIVO	211,511,673.79	1,927,761,345.95	1,896,847,003.59	242,426,016.15	30,914,342.36
ACTIVO CIRCULANTE	91,430,445.29	1,927,729,677.95	1,896,810,152.30	122,349,970.94	30,919,525.65
Efectivo y Equivalentes	87,598,912.81	1,926,313,863.44	1,892,021,508.14	121,891,268.11	34,292,355.30
Derechos a Recibir Efectivo o Equivalentes	3,831,532.48	1,415,814.51	4,788,644.16	458,702.83	(3,372,829.65)
Derechos a Recibir Bienes o Servicios					
Inventarios					
Almacenes					
Estimación por Pérdida o Deterioro de Activos Circulantes					
Otros Activos Circulantes					
ACTIVO NO CIRCULANTE	120,081,228.50	31,668.00	36,851.29	120,076,045.21	(5,183.29)
Inversiones Financieras a Largo Plazo					
Derechos a Recibir Efectivo o Equivalentes a Largo Plazo	5,183.29		5,183.29		(5,183.29)
Bienes Inmuebles, Infraestructura y Construcciones en Proceso	77,766,027.37			77,766,027.37	
Bienes Muebles	46,426,224.85			46,426,224.85	
Activos Intangibles		31,668.00	31,668.00		
Depreciación, Deterioro y Amortización Acumulada de Bienes	(4,116,207.01)			(4,116,207.01)	
Activos Diferidos					
Estimación por Pérdida o Deterioro de Activos no Circulantes					
Otros Activos no Circulantes					

Mtro. Fernando Betancourt Barrios

Director de Administración de los Recursos

Dr. Carlos Ruiz Molina

Jefe de Recursos Financieros

“Bajo protesta de decir verdad declaramos que los Estados Financieros y sus notas, son razonablemente correctos y son responsabilidad del emisor”.

SISTEMA CONTABLE 2018

ESTADO ANALÍTICO DE LA DEUDA Y OTROS PASIVOS

DEL 1o. DE ENERO AL 30 DE JUNIO DE 2018

Página 1 de 1

Fecha:

20/07/2018

DENOMINACIÓN DE LAS DEUDAS	MONEDA DE CONTRATACIÓN	INSTITUCIÓN O PAIS ACREEDOR	SALDO INICIAL DEL PERÍODO	SALDO FINAL DEL PERÍODO
DEUDA PÚBLICA				
Corto Plazo				
Deuda Interna				
Instituciones de Crédito			0.00	0.00
BANCOMER, S.A.	Moneda Nacional	México	0.00	0.00
BANOBRAS, S.N.C.	Moneda Nacional	México	0.00	0.00
BANORTE, S.A.	Moneda Nacional	México	0.00	0.00
INTERACCIONES, S.A.	Moneda Nacional	México	0.00	0.00
SANTANDER, S.A.	Moneda Nacional	México	0.00	0.00
SCOTIABANK INVERLAT, S.A.	Moneda Nacional	México	0.00	0.00
Títulos y Valores			0.00	0.00
Arrendamientos Financieros			0.00	0.00
Deuda Externa				
Organismos Financieros Internacionales			0.00	0.00
Deuda Bilateral			0.00	0.00
Títulos y Valores			0.00	0.00
Arrendamientos Financieros			0.00	0.00
Subtotal Corto Plazo			0.00	0.00
Largo Plazo				
Deuda Interna				
Instituciones de Crédito			0.00	0.00
BANCOMER, S.A.	Moneda Nacional	México	0.00	0.00
BANOBRAS, S.N.C.	Moneda Nacional	México	0.00	0.00
BANORTE, S.A.	Moneda Nacional	México	0.00	0.00
SANTANDER, S.A.	Moneda Nacional	México	0.00	0.00
Títulos y Valores			0.00	0.00
Arrendamientos Financieros			0.00	0.00
Deuda Externa				
Organismos Financieros Internacionales			0.00	0.00
Deuda Bilateral			0.00	0.00
Títulos y Valores			0.00	0.00
Arrendamientos Financieros			0.00	0.00
Subtotal Largo Plazo			0.00	0.00
Otros Pasivos	Moneda Nacional	México	224,410.94	8,015,342.77
Total Deuda y Otros Pasivos			224,410.94	8,015,342.77

Mtro. Fernando Betancourt Barrios

Director de Administración de los Recursos

Dr. Carlos Ruiz Molina

Jefe de Recursos Financieros

"Bajo protesta de decir verdad declaramos que los Estados Financieros y sus notas, son razonablemente correctos y son responsabilidad del emisor".

SISTEMA CONTABLE 2018
ESTADO ANALÍTICO DE INGRESOS
DEL 1o. DE ENERO AL 30 DE JUNIO DE 2018

Fecha: 20/07/2018

Página 1 de 1

20/07/2018

RUBRO DE INGRESOS	INGRESO					DIFERENCIA
	ESTIMADO	AMPLIACIONES Y REDUCCIONES	MODIFICADO	DEVENGADO	RECAUDADO	(RECAUDADO - ESTIMADO)
Impuestos	0.00	0.00	0.00	0.00	0.00	0.00
Cuotas y Aportaciones de Seguridad Social	0.00	0.00	0.00	0.00	0.00	0.00
Contribuciones de Mejoras	0.00	0.00	0.00	0.00	0.00	0.00
Derechos	0.00	0.00	0.00	0.00	0.00	0.00
Productos	0.00	1,529.87	1,529.87	1,529.87	1,529.87	1,529.87
Corriente	0.00	0.00	0.00	0.00	0.00	0.00
Capital	0.00	1,529.87	1,529.87	1,529.87	1,529.87	1,529.87
Aprovechamientos	0.00	0.00	0.00	0.00	0.00	0.00
Corriente	0.00	0.00	0.00	0.00	0.00	0.00
Capital	0.00	0.00	0.00	0.00	0.00	0.00
Ingresos por Venta de Bienes y Servicios	0.00	15,259,015.41	15,259,015.41	15,259,015.41	15,259,015.41	15,259,015.41
Participaciones y Aportaciones	175,285,950.00	0.00	175,285,950.00	84,752,806.00	84,752,806.00	(90,533,144.00)
Transferencias, Asignaciones, Subsidios y Otras Ayudas	516,000,000.00	71,000,000.04	587,000,000.04	578,805,900.57	578,805,900.57	62,805,900.57
Ingresos Derivados de Financiamientos	0.00	0.00	0.00	0.00	0.00	0.00
Total	691,285,950.00	86,260,545.32	777,546,495.32	678,819,251.85	678,819,251.85	Ingresos Excedentes (12,466,698.15)

RUBRO DE INGRESOS	INGRESO					DIFERENCIA
	ESTIMADO	AMPLIACIONES Y REDUCCIONES	MODIFICADO	DEVENGADO	RECAUDADO	(RECAUDADO - ESTIMADO)
Ingresos del Gobierno	175,285,950.00	1,529.87	175,287,479.87	84,754,335.87	84,754,335.87	(90,531,614.13)
Impuestos	0.00	0.00	0.00	0.00	0.00	0.00
Contribuciones de Mejoras	0.00	0.00	0.00	0.00	0.00	0.00
Derechos	0.00	0.00	0.00	0.00	0.00	0.00
Productos	0.00	1,529.87	1,529.87	1,529.87	1,529.87	1,529.87
Corriente	0.00	0.00	0.00	0.00	0.00	0.00
Capital	0.00	1,529.87	1,529.87	1,529.87	1,529.87	1,529.87
Aprovechamientos	0.00	0.00	0.00	0.00	0.00	0.00
Corriente	0.00	0.00	0.00	0.00	0.00	0.00
Capital	0.00	0.00	0.00	0.00	0.00	0.00
Participaciones y Aportaciones	175,285,950.00	0.00	175,285,950.00	84,752,806.00	84,752,806.00	(90,533,144.00)
Transferencias, Asignaciones, Subsidios y Otras Ayudas	0.00	0.00	0.00	0.00	0.00	0.00
Ingresos de organismos y Empresas	516,000,000.00	86,259,015.45	602,259,015.45	594,064,915.98	594,064,915.98	78,064,915.98
Cuotas y Aportaciones de Seguridad Social	0.00	0.00	0.00	0.00	0.00	0.00
Ingresos por Venta de Bienes y Servicios	0.00	15,259,015.41	15,259,015.41	15,259,015.41	15,259,015.41	15,259,015.41
Transferencias, Asignaciones, Subsidios y Otras Ayudas	516,000,000.00	71,000,000.04	587,000,000.04	578,805,900.57	578,805,900.57	62,805,900.57
Ingresos Derivados de Financiamiento	0.00	0.00	0.00	0.00	0.00	0.00
Ingresos Derivados de Financiamientos	0.00	0.00	0.00	0.00	0.00	0.00
Total	691,285,950.00	86,260,545.32	777,546,495.32	678,819,251.85	678,819,251.85	Ingresos Excedentes (12,466,698.15)

Mtro. Fernando Betancourt Barrios

Director de Administración de los Recursos

Dr. Carlos Ruiz Molina

Jefe de Recursos Financieros

"Bajo protesta de decir verdad declaramos que los Estados Financieros y sus notas, son razonablemente correctos y son responsabilidad del emisor".



Organismo Publico: **CONAL EP Chiapas**

CATEGORIA PROYECTO	SUBCATEGORIA PROYECTO	PROPÓSITO (METAS CONCRETAS)	UNIDAD DE MEDIDA	METAS			PRESUPUESTO APROBADO (PESOS)	PRESUPUESTO ADMINISTRADO (PESOS)	PRESUPUESTO EJECUTADO (PESOS)	MUNICIPIO	BENEFICIARIOS						
				PROG. ANUAL	ACUMULADO	% CUMPLIM.					LOCALIDAD	MUJER	HOMBRE	PERSONA			
EDUCACIÓN MEDIA SUPERIOR																	
PROYECTOS INSTITUCIONALES:																	
A001	4	EDUCACIÓN PROFESIONAL TÉCNICA	Alumno				0.00 av / 0.00 av	#DIV/0!	#DIV/0!	691,285,950.00	762,265,950.04	611,278,962.07	Región I, V, IX, X, XII, XIII, XV	Varios	0	0	0
Nota: El presupuesto devengado fue destinado para los Gastos de Operación en Plantales y Dirección General de Conalep Chiapas.																	

3